



Anleitung

Man kennt es ja. Da ruft die Oma am Wochenende wieder an und möchte mit euch bei sich zuhause essen. Aber jedes Mal wenn ihr an eure Oma denkt, habt ihr diese grässliche Tapete im Sinn, die sie im ganzen Haus hat. Da muss was gegen unternommen werden! Und mit diesem **Mini-Spiel** kannst du dies tun.

Das Spiel ist ein **Teamspiel**. Man kann ja nicht Omas Tapete allein besiegen. Das Grundprinzip ist wie bei dem Spiel „Splatoon“ von Nintendo. Wenn ihr über eine weiße Fläche läuft, färbt ihr diese in eurer Teamfarbe ein.

Es gibt zwei Teams / Teamfarben: **Rot** und **Blau**:



Vorsicht!!! Euer Inventar wird gelöscht. Sterben könnt ihr in diesem Mini-Spiel nicht.

In welchem Team ihr sein wollt, könnt ihr entscheiden, indem ihr einfach in den jeweiligen Farbtopf springt. (Bild1 [1])

Ist ein Team bereit, drückt einfach ein Spieler in einem der Farbtöpfe auf den **Knopf**. Somit meldet ihr euer Team an. (Bild1 [2])

Ein Team ist **nicht** mehr bereit, wenn sich keine Spieler mehr in einem Farbtopf befinden.

Wenn **beide** Teams bereit bzw. sich angemeldet haben, geht es auch schon los!

Man hat pro Spiel **3 Minuten** Zeit, die Blöcke in seiner Teamfarbe einzufärben.

Man kann **nur weißen Beton** einfärben oder die *gegnerische Farbe* in eure Teamfarbe umfärben.

Die Spielfläche sieht so aus: (Bild 2)



Die Teams starten anfangs in den jeweiligen Farbeimern. (Bild 2 [1])


Dort bekommt ihr auch bereits eure **Ausrüstung**. Ihr habt eine Rüstung in eurer Teamfarbe an und bekommt einen Stock ins Inventar. Mit diesem Stock könnt ihr dem gegnerischen Team die Hölle heiß machen, denn die Stöcke haben eine **Rückstoß** Verzauberung. Damit könnt ihr die Gegner von der Spielfläche schubsen.

Wenn man **runterfällt**, bekommt man automatisch ein paar Sekunden **Auszeit**.


Ihr werdet für diese Zeit in den extra Behälter teleportiert. (Bild2 [2])

Auf der Spielfläche werdet ihr **Goldblöcke** finden. Auf diesen Goldblöcken erscheinen spezielle **Fragezeichenblöcke**. (Bild 2 [3]) und (Bild 3)

Wenn ihr einen Fragezeichenblock **einsammelt**, bekommt ihr zufällig 1 von 4 Items.




Das erste mögliche Item ist eine **Farbbombe**! Wenn ihr in dem roten Team seid, ist das Item ein roter Farbstoff, im blauen Team ein blauer Farbstoff.



Ihr aktiviert die Bombe, indem ihr diese **werft** (Standard Einstellung: Taste Q). Sobald das Item auf dem Boden aufkommt, erscheint dort eine Bombe. (Bild 4)

Nach kurzer Zeit **explodiert** diese, und **färbt** alles in einem Radius von 2 Blöcken in eurer Teamfarbe ein!

Das nächste Item sind **Spinnweben**. Diese aktiviert ihr genau wie die Bombe, indem ihr das Item werft. Dort wo aber dieses Item auftritt, spinnt eine Spinne ihr Netz. Dort könnt ihr das gegnerische Team, aber auch euch selbst drin **verfangen**. (Bild 5)



Nach kurzer Zeit **verschwindet** auch das Netz wieder.

Die letzten beiden Items sind **Wurftränke**. Es gibt einen Trank der **Verlangsamung** und einen Trank der **Schnelligkeit**.

Neben den Goldblöcken gibt es auch **Aufzüge** auf der Spielfläche. Ihr könnt einfach auf eine Säule drauf springen (Eisenblöcke) und diese wird euch zyklisch nach oben befördern. (Bild2 [4])

Gewonnen hat das Team, welches die **meisten Blöcke** in seiner Farbe eingefärbt hat.

Viel Spaß!

Made by HexaPentol