

# TRASH!Box






Sieht dein Inventar auch so aus? Man nimmt immer alles Unnötige (Cobble, Zombiefleisch, ...) mit.

Das muss ab sofort nicht mehr sein.



Mit unserer praktischen **TRASH!Box** sammelst du nur noch gewünschte Items ein.

**Rezept:** Mit 4 , 4  und einer  kannst du dir an jeder Werkbank eine **TRASH!Box** craften.



**TRASH!Box** in die Haupthand nehmen, sneaken, einmal Rechtsklick und die Box geht auf.

Klickst du ein Item in deinem Inventar(A) an, so wandert das Material in die **TRASH!Box**.

Dein angeklicktes Item bleibt dir in deinem Inventar dabei erhalten.

Klickst du auf ein Item in der Box(B) so kannst du das Material aus deiner **TRASH!Box** wieder entfernen.



Alle Materialien die du in deiner **TRASH!Box** hast, werden beim Aufsammeln nicht mehr in dein Inventar gelegt und verschwinden für immer!

Das Ganze funktioniert auch mit der Magnetrunen.



**TRASH!Box** stammt aus Richies Feder und wurde auf Grund eines Membervorschlags neu geschrieben.

